



根元 **八幡屋磯五郎**
YAWATAYA ISOGORO

#罐頭車 紙藝

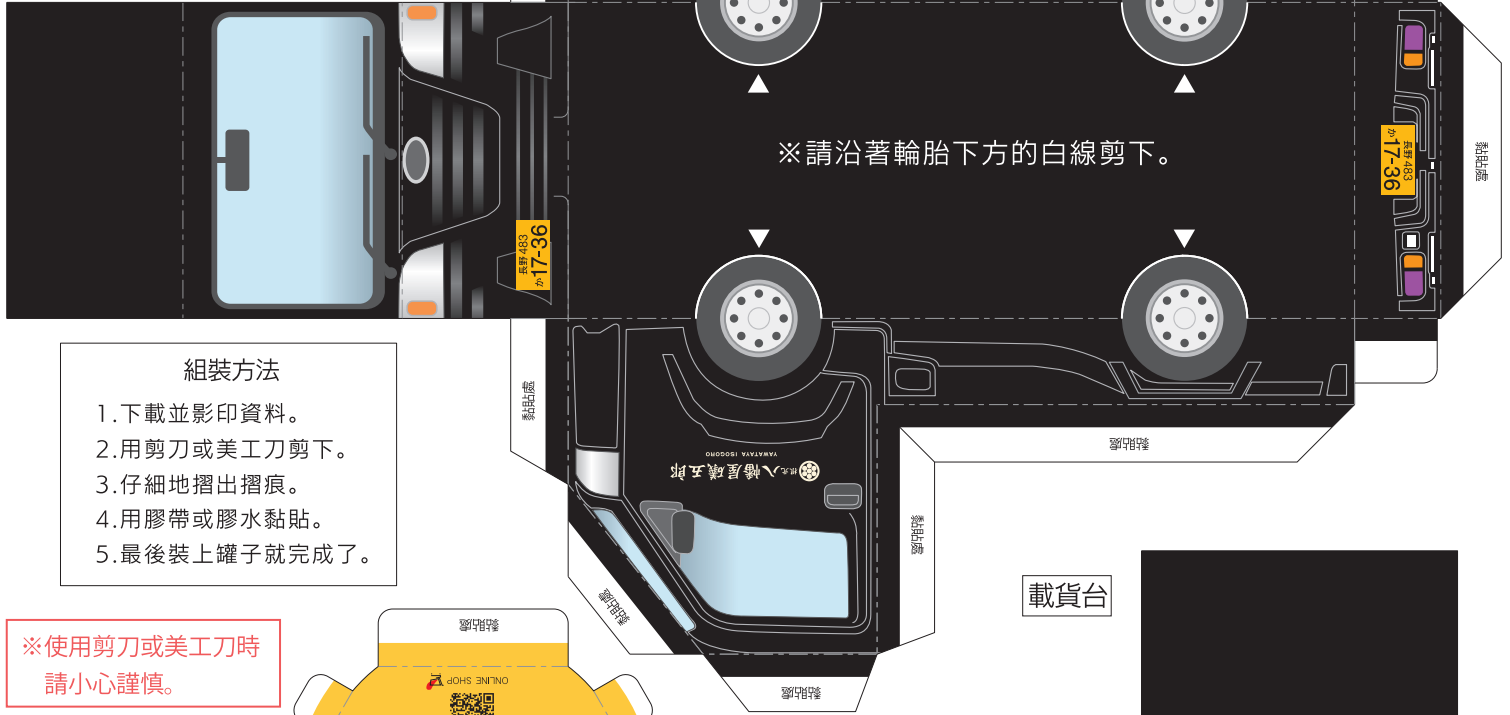


根元八幡屋磯五郎
網站



根元八幡屋磯五郎
ONLINE SHOP

本體



組裝方法

1. 下載並影印資料。
2. 用剪刀或美工刀剪下。
3. 仔細地摺出摺痕。
4. 用膠帶或膠水黏貼。
5. 最後裝上罐子就完成了。

※使用剪刀或美工刀時
請小心謹慎。




罐子

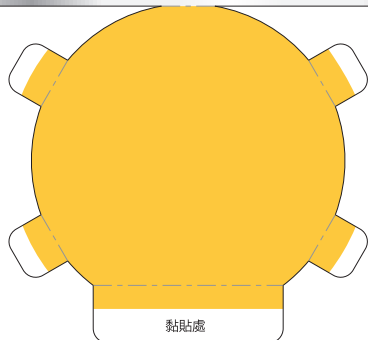


載貨台

※向內摺 ▶



對準帶★標記的黏貼處



完成示意圖

