



根元 **八幡屋磯五郎**
YAWATAYA ISOGORO

#くるま缶 ペーパークラフト

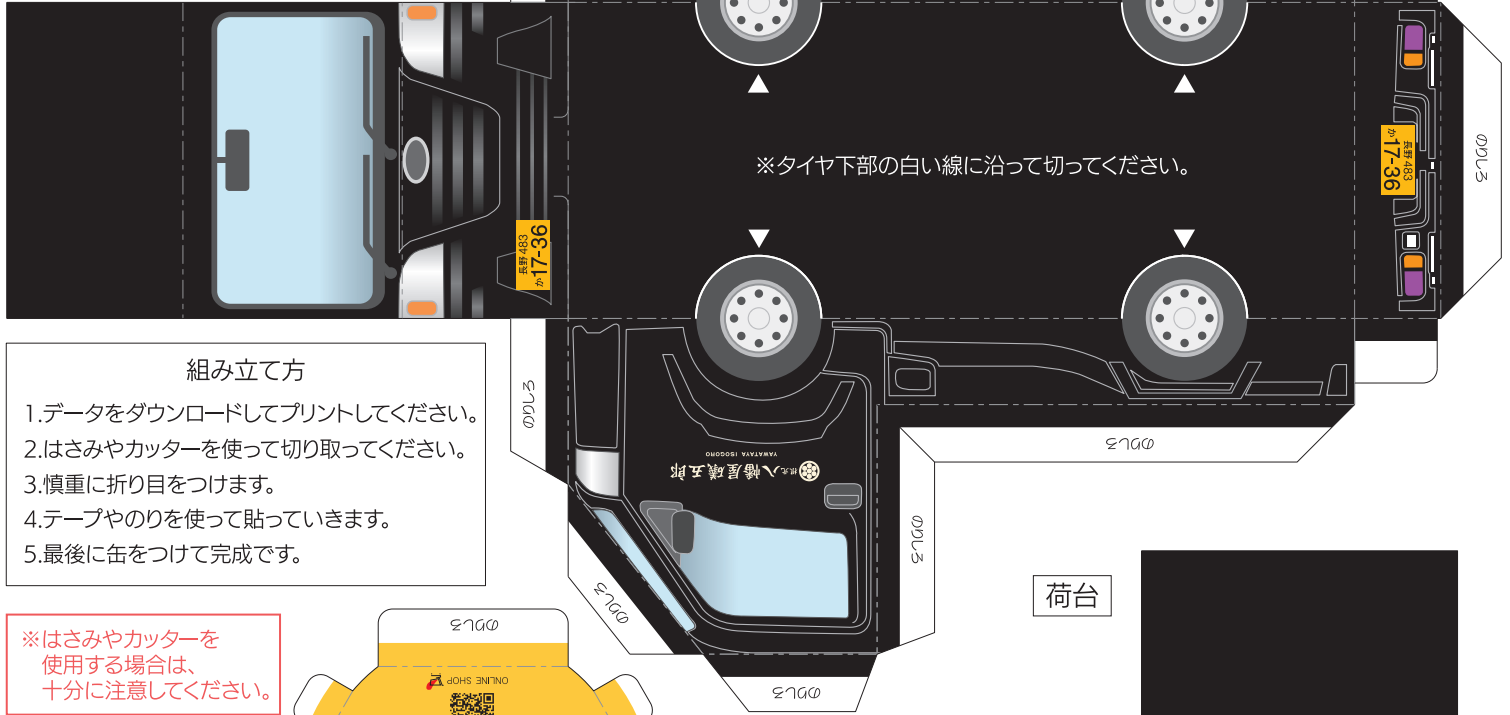


根元 八幡屋磯五郎
ホームページ



根元 八幡屋磯五郎
ONLINE SHOP

本体



組み立て方


- 1.データをダウンロードしてプリントしてください。
- 2.はさみやカッターを使って切り取ってください。
- 3.慎重に折り目をつけます。
- 4.テープやのりを使って貼っていきます。
- 5.最後に缶をつけて完成です。

※はさみやカッターを使用する場合は、十分に注意してください。



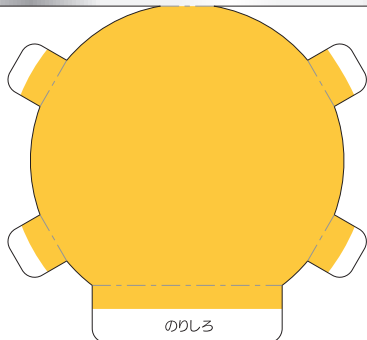
荷台

※たにおり ▶



★マークののりしろを合わせ

缶



完成イメージ

